

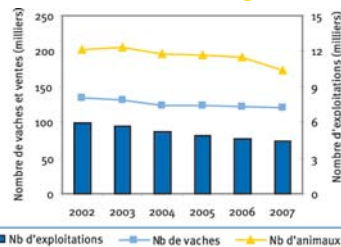
Les chiffres à retenir

En 2007

- 4 420 exploitations bovines en Dordogne.
- 120 000 vaches.
- 173 000 animaux vendus dont : 65 % en boucherie, 35 % en élevage.
- 28 % de petits producteurs⁽¹⁾.
- 50 % d'éleveurs bovins viande⁽²⁾.

Représentant près de 45 % des ventes, les veaux de boucherie (sous la mère et en atelier d'engraissement) dominent la production bovine du département et

Évolution sur 5 ans



placent la Dordogne, au 5^{ème} rang national des producteurs de veaux, et au 2^{ème} rang des producteurs de veaux sous la mère labelisables.

Les effectifs en 2007

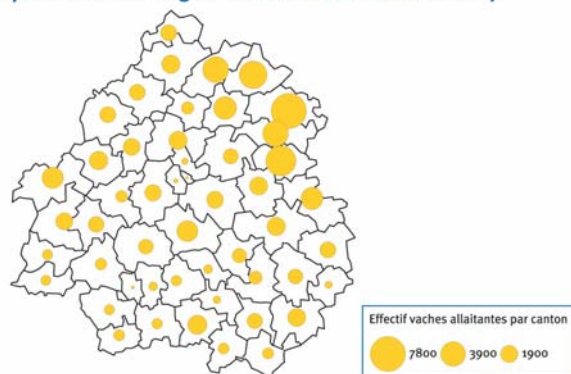
Typologie des systèmes bovins	Exploitations		Vaches		Ventes	
	Effectif	Répartition	Effectif	Répartition	Effectif	Répartition
Petits ou sans production	1 244	28 %	5 390	4 %	3 790	2 %
Laitiers et mixtes	777	18 %	33 916	28 %	28 054	16 %
Veaux de boucherie en atelier	178	4 %	-	-	58 300	34 %
Éleveurs Bovins viande	2 219	50 %	80 654	67 %	82 887	48 %
Total Dordogne	4 418	100 %	120 091	100 %	173 031	100 %

La diminution du nombre d'exploitations est assez linéaire sur ces 5 dernières années, environ moins 5 % par an. La forte baisse des ventes en 2007 est due principalement à la situation difficile de la production de veaux de boucherie en atelier, mais également à la crise FCO qui a entraîné de la rétention d'animaux (broutards) dans les élevages bovins viande "naisseurs". Le nombre de vaches est relativement stable avec une légère augmentation dans les élevages allaitants et une diminution dans les élevages laitiers et les petits troupeaux.

Les évolutions des effectifs

	Évolution 2006-2007 des effectifs			Évolution 2002-2007 des effectifs		
	Exploitations	Vaches	Ventes	Exploitations	Vaches	Ventes
Petits ou sans production	- 8 %	- 7 %	- 13 %	- 35 %	- 39 %	- 36 %
Laitiers et mixtes	- 8 %	- 6 %	- 10 %	- 29 %	- 20 %	- 19 %
Veaux de boucherie en atelier	- 10 %	-	- 15 %	- 19 %	-	- 18 %
Éleveurs Bovins viande	- 3 %	2 %	- 4 %	- 17 %	- 3 %	- 8 %
Total Dordogne	- 5 %	- 1 %	- 9 %	- 25 %	- 10 %	- 14 %

Répartition en Dordogne des vaches allaitantes en 2007



Fonds cartographiques ARTICQUE© Tous droits réservés

L'érosion du nombre de producteurs de veaux de boucherie est importante avec 20 ateliers qui ont dû cesser leur activité en 2007.

La taille moyenne des élevages bovins viande, petits producteurs⁽¹⁾ exclus est de 36 vaches, les producteurs sont répartis sur tout le département, mais avec une densité beaucoup plus forte sur le quart Nord-Est.

La répartition entre les races allaitantes est relativement stable, 78 % sont de race Limousine et 15 % sont de race Blonde d'Aquitaine.

(1) Petit producteur : cheptel inférieur ou égal à 10 vaches et total des ventes inférieur ou égal à 10.
 (2) Éleveurs bovins viande : de taille et production significatives à dominante bovins viande.



Les éleveurs et engraisseurs bovins viande*

* Ce sont les éleveurs naisseurs, naisseurs-engraisseurs et engraisseurs de bovins viande qui ont plus de 10 vaches sur leur exploitation ou qui ont vendu plus de 10 bovins sur la période.

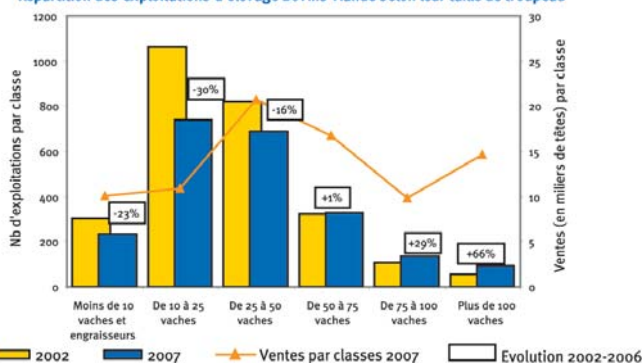


Les effectifs en 2007 par système et l'évolution

Typologie des systèmes bovins	Exploitations			Vaches			Ventes		
	Effectif	Évolution 2002-07	Évolution 2006-07	Effectif	Évolution 2002-07	Évolution 2006-07	Effectif	Évolution 2002-07	Évolution 2006-07
Naisseurs moins de 40 vaches	670	- 17 %	- 9 %	14 317	- 14 %	- 8 %	12 058	- 20 %	- 15 %
Naisseurs plus de 40 vaches	344	33 %	8 %	22 877	39 %	10 %	17 601	26 %	1 %
Producteurs de veaux sous la mère	479	- 31 %	- 5 %	17 022	- 16 %	0 %	15 059	- 15 %	0 %
Naisseurs-engraisseurs	554	- 21 %	0 %	22 654	- 10 %	6 %	23 565	- 8 %	- 5 %
Engraisseurs	172	- 17 %	5 %	3 784	- 11 %	- 15 %	14 604	- 17 %	- 5 %
Ensemble éleveurs Bovins viande	2 219	- 17 %	- 3 %	80 654	- 3 %	2 %	82 887	- 8 %	- 4 %

Les naisseurs, malgré une augmentation globale du nombre de vaches, affichent des ventes en diminution car le marché du brouillard, très perturbé par la FCO en fin d'année, a conduit les éleveurs à reporter leurs ventes sur l'année suivante.

Répartition des exploitations d'élevage Bovins viande selon leur taille de troupeau



La taille des troupeaux en 2007

Les grands troupeaux (75 vaches et plus) continuent leur forte progression.

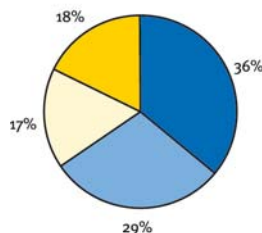
Grâce à elle, les troupeaux de plus de 50 vaches réalisent maintenant environ 50 % de la production.

Les ventes d'animaux par système d'élevage

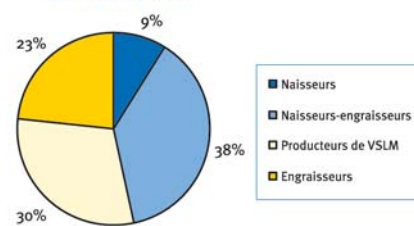
Le nombre d'animaux vendus en boucherie est stable, la baisse des gros bovins est compensée par une augmentation de Jeunes Bovins (taurillons et génisses grasses) et dans une moindre proportion par le bon maintien des veaux de lait.

La Dordogne se différencie des autres départements d'Aquitaine par une production bovins viande beaucoup plus diversifiée (veaux de lait, brouillards, jeunes bovins finis).

Répartition des ventes totales 2007



Répartition des ventes boucherie 2007



Les ventes par catégorie

	Animaux vendus 2007	Évolutions 2002-2007	Évolutions 2006-2007	Répartition 2007	
				En % ventes boucherie	en % ventes élevage
Veaux sous la mère	13 800	- 12 %	2 %	32 %	
Jeunes bovins	12 782	21 %	4 %	29 %	
Gros bovins 2-9 ans	10 768	- 19 %	- 2 %	25 %	
Gros bovins > 9 ans	6 099	- 8 %	- 6 %	14 %	
Ventes boucherie totales	43 450	- 6 %	0 %	100 %	
Nourrissons	5 354	- 50 %	- 31 %		14 %
Brouillards	18 997	14 %	- 1 %		48 %
Élevages 10-15 mois	5 573	- 5 %	- 2 %		14 %
Élevages autres (> 15 mois)	9 512	- 9 %	- 11 %		24 %
Ventes élevage totales	39 437	- 10 %	- 9 %		100 %
Ventes totales	82 887	- 8 %	- 6 %		